



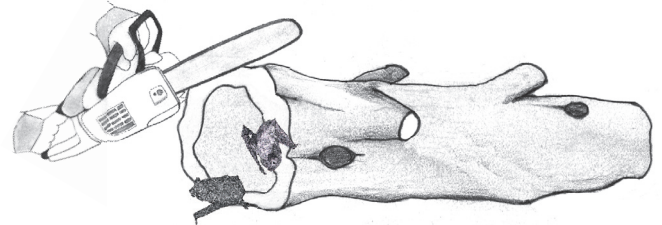
Winterzeit ist Baumfällzeit - Notmassnahmen beim Auffinden von Fledermäusen

Ausgangssituation 1



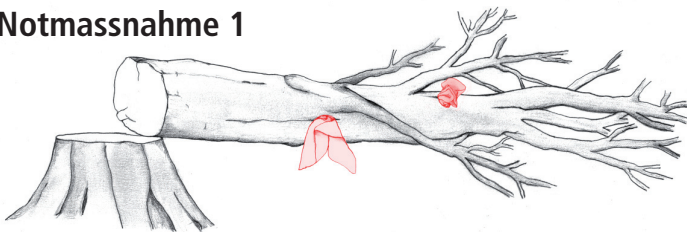
Hohes Gezwitscher ertönt aus dem gefällten Baum.

Ausgangssituation 2



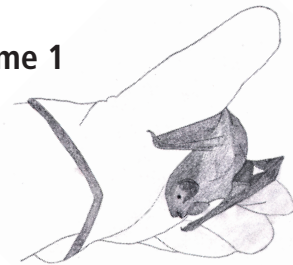
Fledermaushöhle wurde versehentlich zersägt und Fledermäuse kommen zum Vorschein.

Notmassnahme 1



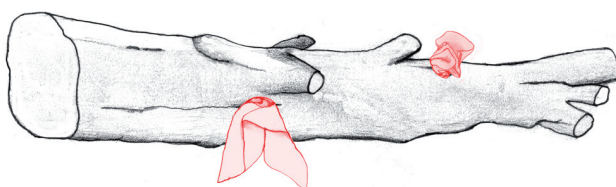
Baumhöhlenlöcher sofort mit Lumpen verstopfen.

Notmassnahme 1



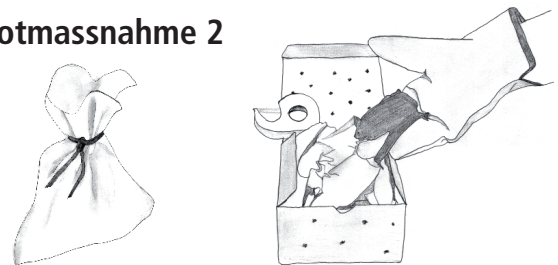
Lebende und scheinbar tote Fledermäuse nur mit Handschuhen oder Tuch ergreifen - Beissgefahr.

Notmassnahme 2



Stammstück mit Höhle vorsichtig zurecht sägen. Stammstück in Ruhe nach weiteren Löchern absuchen und diese mit Lumpen verstopfen; hohle Stammabschnitte mit Karton- oder Holzdeckel dicht abdecken.

Notmassnahme 2



Fledermäuse vorsichtig in gut verschliessbare Kartonschachtel, Holzkiste oder verschnürbaren Stoffsack legen.

Notmassnahme 3

